



**Informe del Mercado de Valores**  
**Informe Diario**  
**Del 25 de Mayo de 2011**

**Mercados de Valores Internacionales**

PRINCIPALES INDICES BURSATILES EE-UU

INDICE	CIERRE DEL DIA		VARIACIONES	
	25/05/2011	24/05/2011	ABSOLUTA	RELATIVA
Dow Jones	12,394.66	12,356.21	38.45	0.31%
Nasdaq	2,761.38	2,746.16	15.22	0.55%
S&P	1,320.47	1,316.28	4.19	0.32%

NUEVA YORK (Reuters) - Las acciones estadounidenses pusieron fin el miércoles a una racha negativa de tres sesiones, gracias a que papeles con flojos desempeños recientes lideraron un repunte que no tendría fuerza suficiente para desterrar temores a una disminución en la demanda global.

El S&P 500 tocó el martes su mínimo intradía desde el 19 de abril, pero las ventas parecían haber ido demasiado lejos por el momento. Las acciones energéticas y de materiales, que han tenido alzas y bajas por las esperanzas de una robusta recuperación global, volvieron a prosperar.

Las acciones del sector energético ganaron tras una inesperada caída en los inventarios de destilados que impulsaron los futuros del combustible para calefacción.

El índice energético del S&P avanzó un 1.50 por ciento, por lejos el mayor porcentaje de ganancia entre los sectores del S&P, en tanto el índice del sector de servicios petroleros sumó un 2.80 por ciento.

Las acciones de Exxon Mobil Corp, componente del Dow, subieron un 0.80 por ciento, a 81.96 dólares.

Bespoke Investment Group dijo que la amplitud en el S&P 500 se acercó mucho a niveles de extrema sobreventa y que en marzo fue una oportunidad de compra, siendo la última vez en que se alcanzaron esos niveles.

Pese a ello, una mayor subida sería limitada, dado el clima adverso proveniente de Europa y las perspectivas de un entorno sin una política monetaria que brinde soporte.

"Hay mucho letargo, dados los temas de la zona del euro y la volatilidad en los mercados de materias primas, que es desconcertante", dijo Rob McIver, cogerente de porfolio de Jensen Portfolio Oregon en Portland, Oregon.

Los índices de los sectores industrial y de materiales del S&P subieron cada uno cerca de un 1 por ciento tras un período de debilidad en ambos.

En tanto, las acciones de American International Group Inc se desplomaron un 4 por ciento, a 28.28 dólares, por debajo del precio de oferta de los 300 millones de acciones que fueron vendidas el martes por el Tesoro de Estados Unidos y la rescatada compañía aseguradora.



*Superintendencia de Bancos y Otras Instituciones Financieras*  
*Intendencia de Valores*

---

COMPORTAMIENTO BURSATIL DE LOS SIGUIENTES BANCOS:

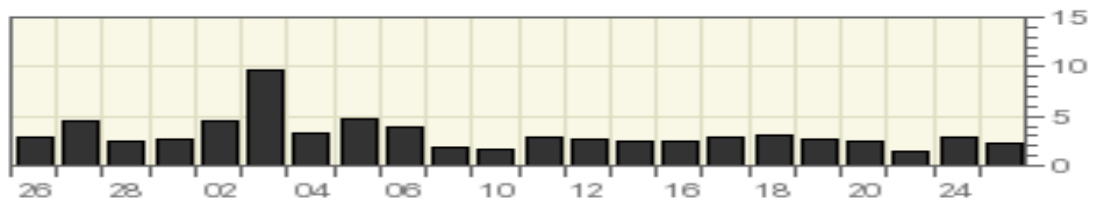
**BANK OF NOVA SCOTIA (The)**

Symbol	Last Trade 25/05/2011	Change	Volume
BNS	\$ 59.89	+0.35 (+0.59%)	217,848

Stock Price in Dollars



Volume (100,000s of shares)



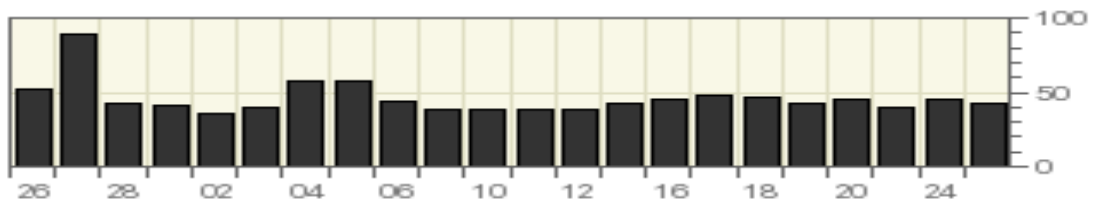
**GENERAL ELCTRIC COMPANY**

Symbol	Last Trade 25/05/2011	Change	Volume
GE	\$ 19.22	+0.12 (+0.63%)	42,898,880

Stock Price in Dollars



Volume (million of shares)





*Superintendencia de Bancos y Otras Instituciones Financieras*  
*Intendencia de Valores*

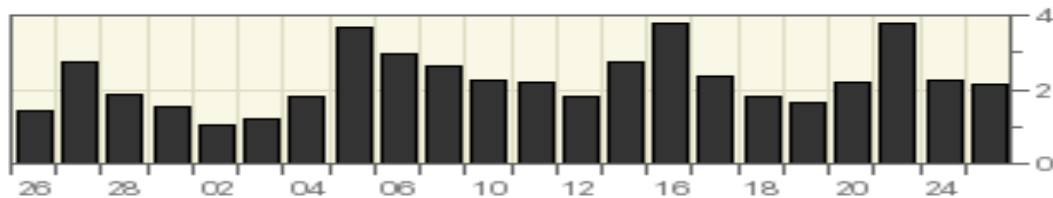
**HSBC HOLDING PLC**

Symbol	Last Trade 25/05/2011	Change	Volume
HBC	\$ 50.89	+0.38 (+0.75%)	2,159,213

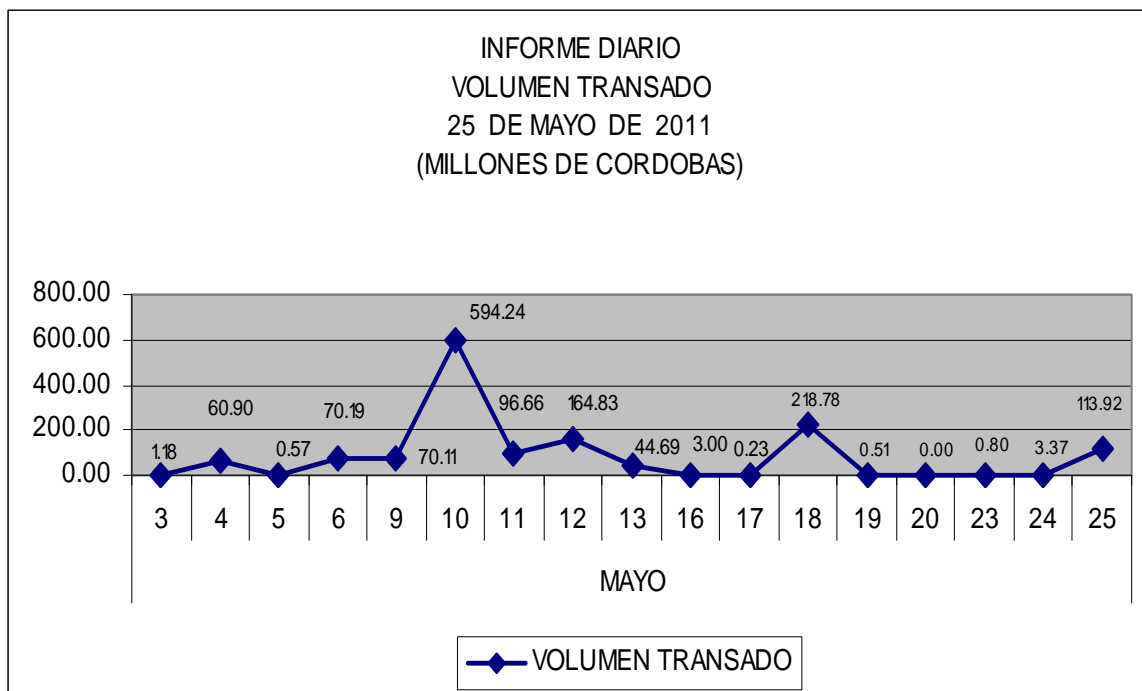
Stock Price in Dollars



Volume (million of shares)



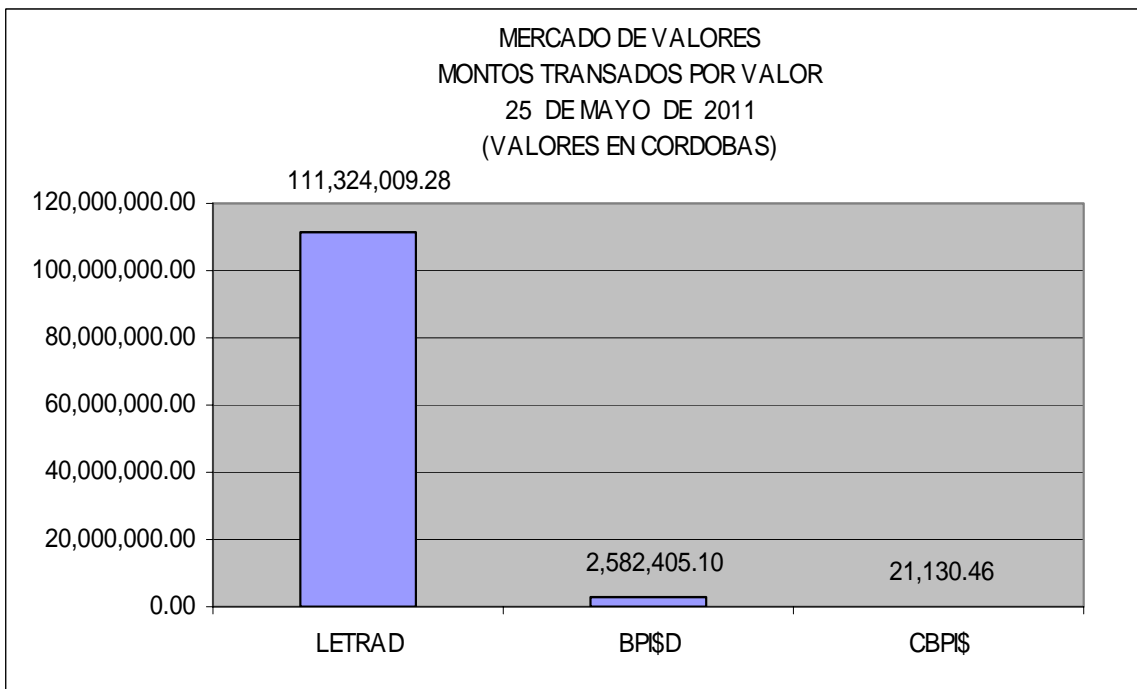
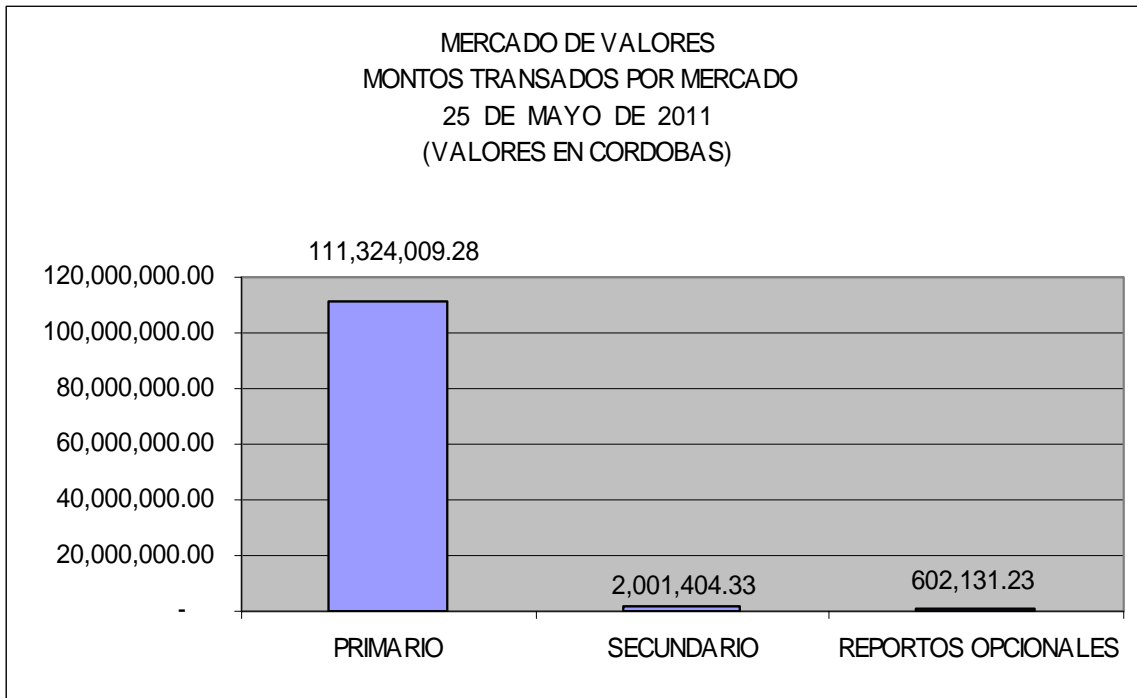
**MERCADO DE VALORES DE NICARAGUA**





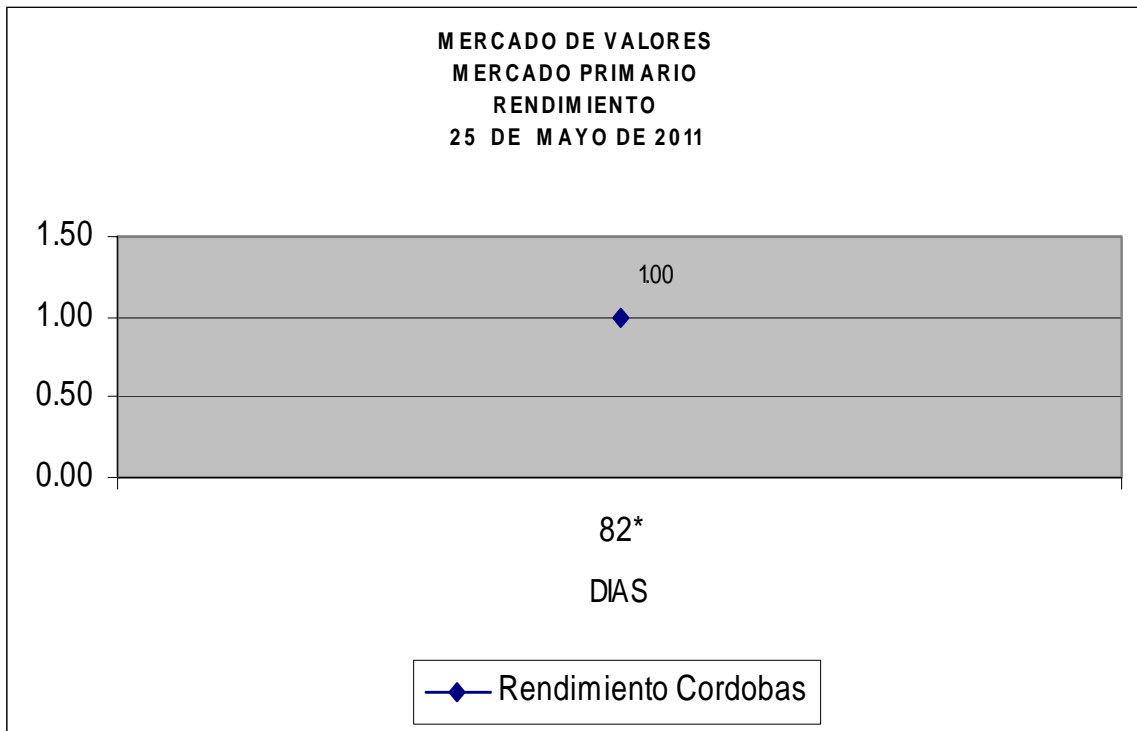
*Superintendencia de Bancos y Otras Instituciones Financieras*  
*Intendencia de Valores*

Del 3 al 25 de Mayo de 2011 en el mercado de valores se han transados C\$ 1,444,069,629.15 córdobas.

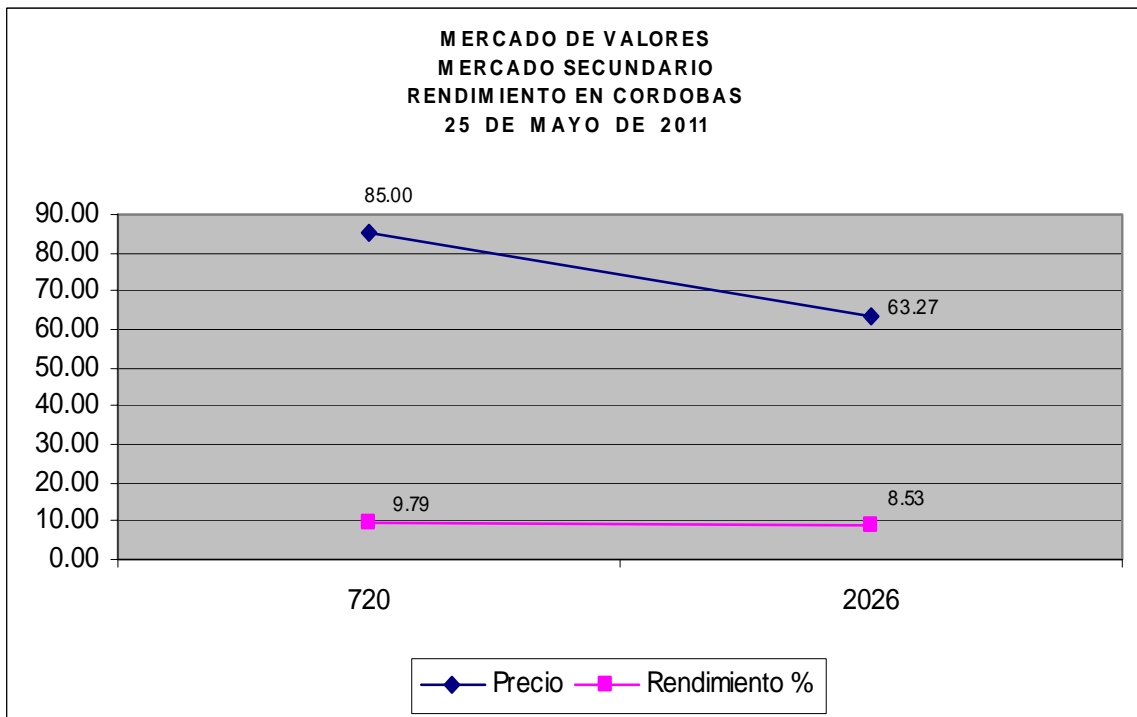




*Superintendencia de Bancos y Otras Instituciones Financieras*  
*Intendencia de Valores*

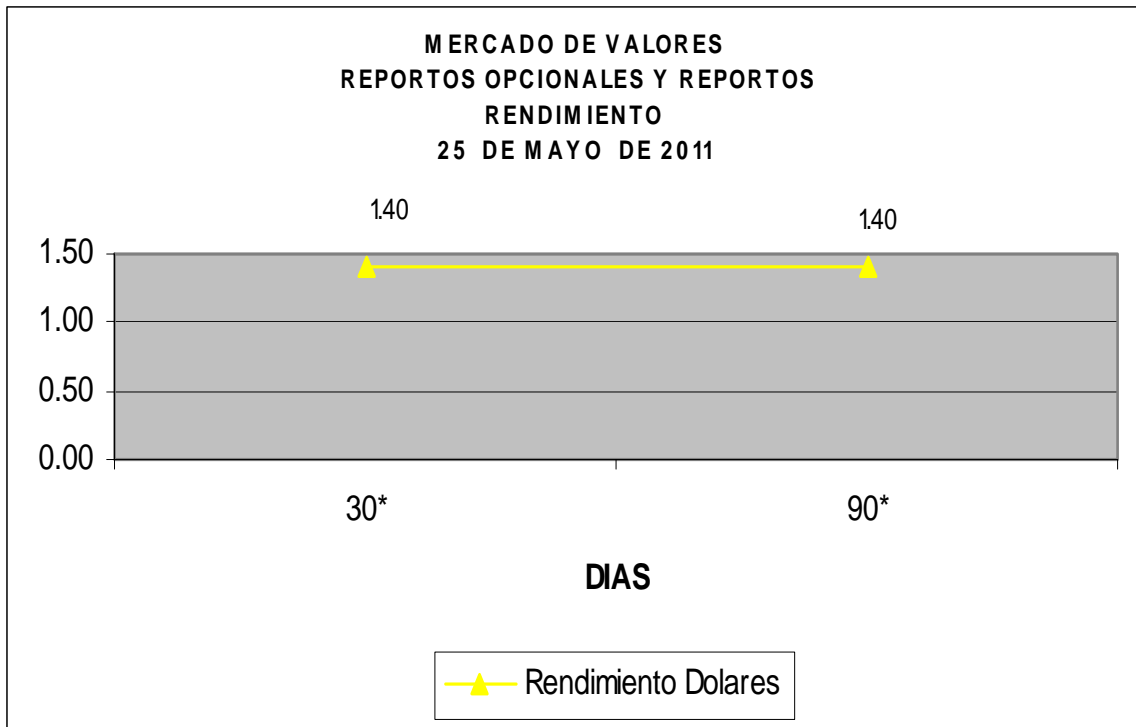


\* Días al vencimiento





*Superintendencia de Bancos y Otras Instituciones Financieras*  
*Intendencia de Valores*



\* Días al vencimiento

Fuente: Bolsa de Valores de Nicaragua.